

● 院内案内図

1F

エレベーター表示の
 は
 お乗りになるエレベーターが各階のどこの
 位置になるかを示しています。

※第4駐車場からは
 入れません



患者支援センター
 (患者相談窓口)
 がん相談支援センター
 難病相談支援センター
 脳卒中・心臓病等総合支援センター

多機能診療棟

外来棟

歯科口腔・顎顔面外科

授乳室

両替機
 (1,000円→100円 × 10枚)
 500円→100円 × 5枚)

★受付窓口

マイナンバーカードリーダー

マイナンバーカードリーダー

再診受付機

公衆電話

授乳室

外来看護師室

授乳室

外来看護師室

調剤室

ファックス受付

お薬相談コーナー

お薬渡し口

WC

WC

WC

WC

WC

WC

救急救急センター

救命救急センター

救命救急センター

救命救急センター

救命救急センター

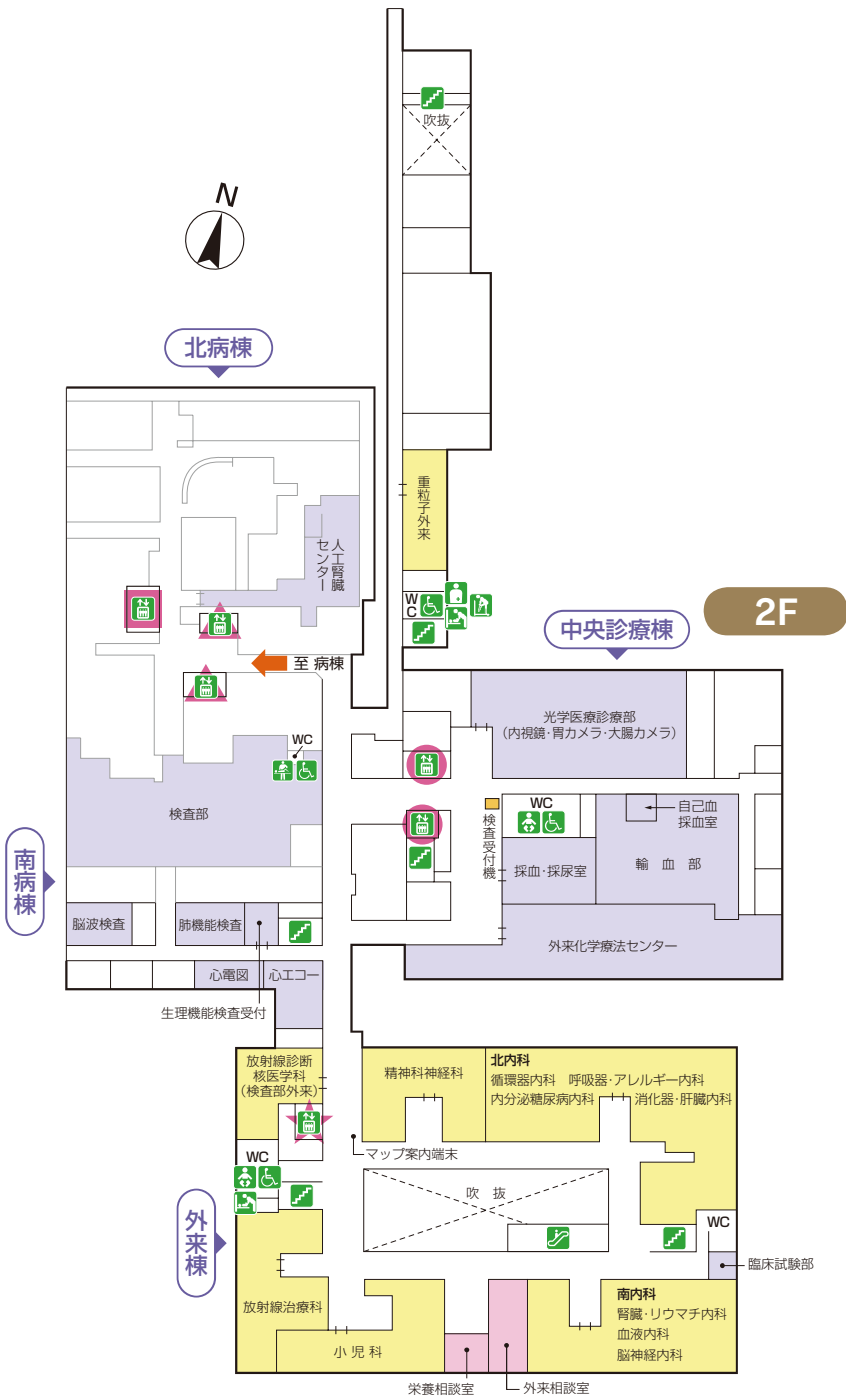
救命救急センター

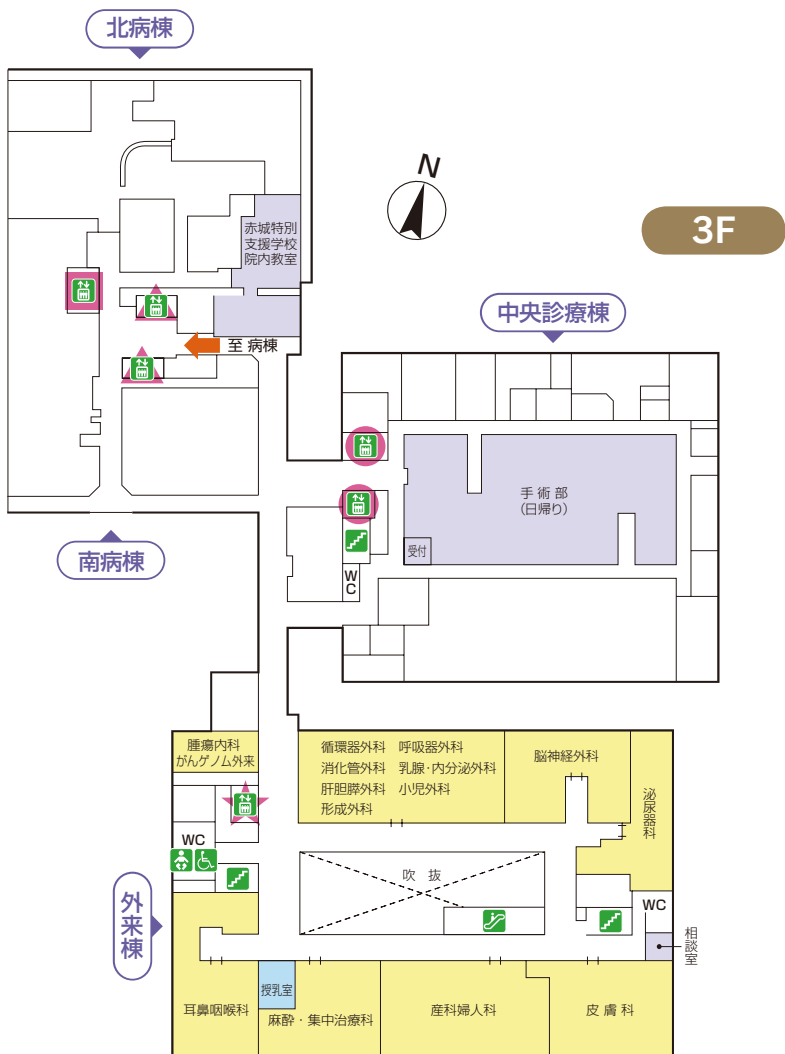
救命救急センター

救命救急センター

救命救急センター

救命救急センター





…車椅子用トイレ
 …エレベーター
 …階段
 WC …トイレ
 …エスカレーター
 …公衆電話
 …ベビーチェア
 …オストメイト用
 …多目的シート
 …ベビーベッド
 …着替えスペース

次のような場合はエレベーターをご利用ください。

- 体がふらつく場合
- 酸素吸入をしている場合
- 杖を使用している場合
- 荷物を抱えている場合
- 赤ちゃんを抱いている場合

※ベビーカーをエスカレーターに乗せることは危険ですのでおやめください。

エレベーター表示の

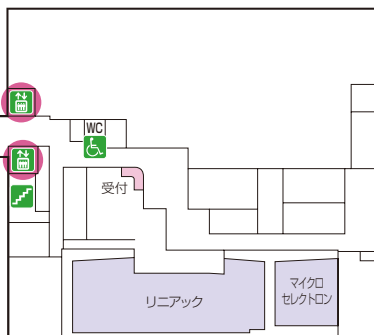


は

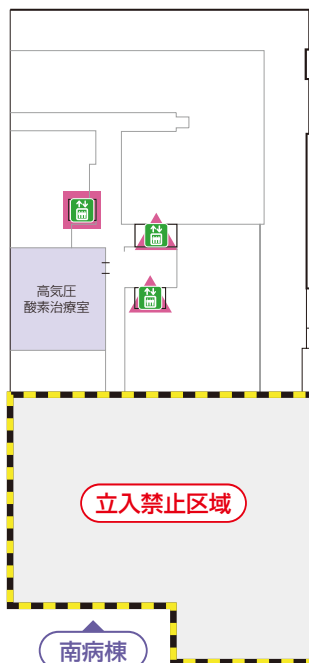
お乗りになるエレベーターが各階のどこの位置になるかを示しています。

地下2F

中央診療棟

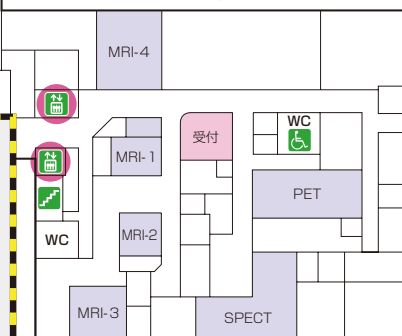


北病棟



地下1F

中央診療棟



立入禁止区域

南病棟

※夜間・休日・祝日等は、院内セキュリティ強化のため
来院される際は正面玄関からお入りください。